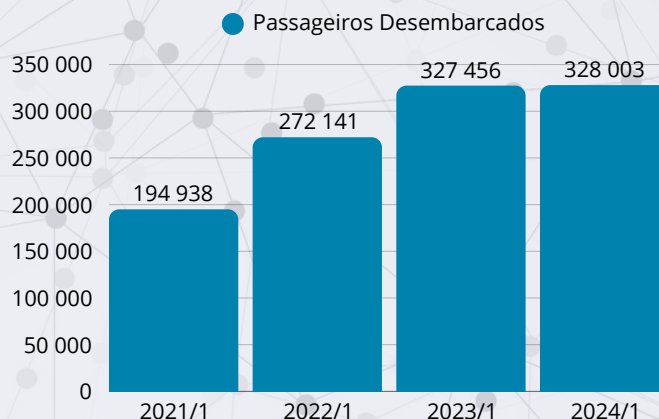


NÚMERO DE PASSAGEIROS DESEMBARCADOS

O número de passageiros desembarcados nos aeroportos do Espírito Santo registrou um aumento de 68,2% entre o primeiro trimestre de 2021 e o mesmo período de 2024. É importante destacar que 2021 foi um ano atípico devido à pandemia de COVID-19. Analisando a variação anual, o crescimento entre o primeiro trimestre de 2023 e 2024 foi modesto, de apenas 0,2%. Já entre 2022 e 2023, o aumento foi de 20,3%, enquanto de 2021 para 2022, o crescimento atingiu 39,6%, conforme os dados apresentados no gráfico 1.

Gráfico 1 – Número de passageiros desembarcados nos aeroportos do ES – 1º Trimestre de 2021 a 2024

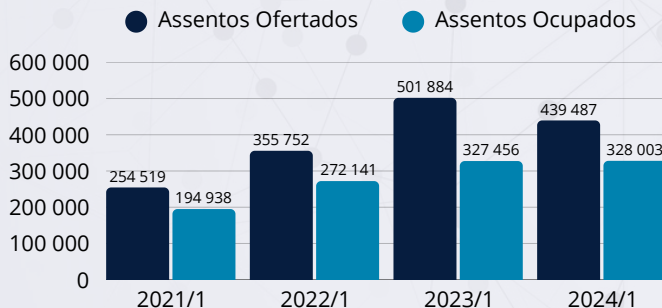


Fonte: ANAC

Elaboração: Setur/ Observatório do Turismo do ES/ Conecta Turismo

ASSENTOS OFERTADOS X OCUPADOS

Gráfico 2 – Número de assentos ofertados e ocupados nos aeroportos do ES – 1º Trimestre de 2021 a 2024



Fonte: ANAC

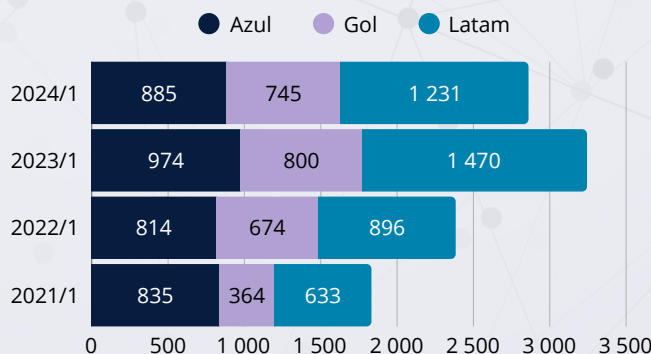
Elaboração: Setur/ Observatório do Turismo do ES/ Conecta Turismo

Conforme ilustrado no gráfico 2, no primeiro trimestre de 2024, o número de assentos ofertados com destino ao Espírito Santo registrou uma queda de 12,4% em comparação ao mesmo período de 2023. No entanto, a taxa de ocupação em 2024/1 foi de 74,6%, superior à de 2023/1, que foi de 65,2%. Considerando o período entre os primeiros trimestres de 2021 e 2024, a média da taxa de ocupação foi de 72,3%.

ASSENTOS OFERTADOS X OCUPADOS

No primeiro trimestre de 2024, os aeroportos do Espírito Santo receberam 2.861 voos, conforme ilustrado no gráfico 3. Em comparação com o mesmo período de 2023, houve uma redução de 11,8% no número de voos. Já entre o primeiro trimestre de 2022 e o de 2023, foi registrado um aumento de 36,1%.

Gráfico 3 – Número de voos por companhias aéreas – 1º Trimestre de 2021 a 2024



Fonte: ANAC

Elaboração: Setur/ Observatório do Turismo do ES/ Conecta Turismo

ORIGEM DOS VOOS

A tabela 1 apresenta a origem e o volume de voos por companhia aérea no primeiro trimestre de 2024. O estado de São Paulo lidera como principal ponto de origem dos voos com destino aos aeroportos do Espírito Santo, totalizando 1.630 voos operados pelas três maiores companhias aéreas do país: Azul, Gol e Latam. Em seguida, destaca-se Minas Gerais, com 457 voos operados exclusivamente pela Azul, e o Rio de Janeiro, com 425 voos regulares ofertados pelas três empresas.

A Azul Linhas Aéreas se destaca como a companhia que opera voos regulares a partir do maior número de estados para o Espírito Santo, conectando seis unidades federativas: Bahia, Distrito Federal, Minas Gerais, Pernambuco, Rio de Janeiro e São Paulo. No período analisado, a empresa totalizou 885 voos.

Tabela 1 – Origem e volume de voos por companhia aérea – 1º Trimestre de 2024

Origem dos Voos	Quantidade	Companhias Aéreas
Bahia	95	Azul / Gol
Ceará	1	Gol
Distrito Federal	175	Azul/Gol/Latam
Minas Gerais	457	Azul
Pará	1	Azul
Pernambuco	76	Azul
Rio de Janeiro	425	Azul/Gol/Latam
Rio Grande do Sul	1	Azul
São Paulo	1.630	Azul/Gol/Latam

Fonte: ANAC

Elaboração: Setur/ Observatório do Turismo do ES/ Conecta Turismo