

O Boletim do Transporte Aéreo do Espírito Santo (ES) é uma publicação trimestral realizada no âmbito do Projeto Conecta Turismo, uma iniciativa do Observatório do Turismo da Secretaria de Estado do Turismo do Espírito Santo – SETUR. Este projeto tem como objetivo aprimorar, atualizar e modernizar a metodologia de inteligência de dados e informações do Observatório.

Este documento traz dados relevantes sobre o movimento de desembarque nos aeroportos do Espírito Santo, incluindo o Aeroporto de Vitória e o de Linhares, nos segundos trimestres dos anos de 2021 a 2024. O boletim destaca informações significativas sobre o número de passageiros desembarcados, assentos ofertados e ocupados nas aeronaves, origens dos voos e a quantidade de voos operados por companhias aéreas que atendem o Estado. Vale salientar que o ano de 2021 o país se encontrava com significativas restrições de deslocamento, devido ao o período da pandemia do COVID 19.

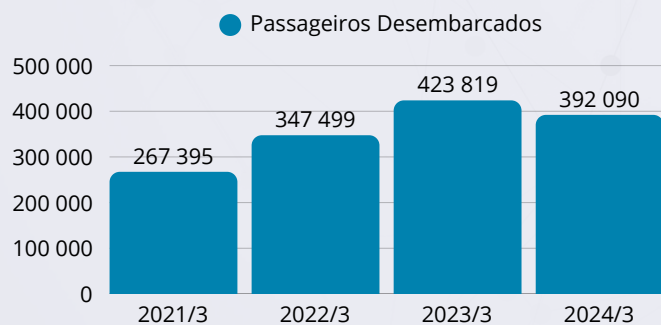
A seleção desses indicadores possibilita às instituições públicas e privadas do setor de turismo e de desenvolvimento econômico a monitorar o desempenho do setor aéreo do Estado. E, desta forma, ajuda a promover campanhas promocionais direcionadas, a definir estratégias de marketing turístico para o Estado a reestruturar a malha aérea e a tomada de decisões para diferentes frentes de políticas públicas, tais como incentivos fiscais, logística e turismo.

Os dados apresentados neste Boletim foram extraídos da Agência Nacional de Aviação (ANAC), e foram selecionados, automatizados e analisados pela equipe do Projeto Conecta Turismo, do Observatório do Turismo do ES e do Laboratório de Projetos de Ciência de Dados Aplicados às Cidades (LabCidades) da Universidade Federal do Espírito Santo.

NÚMERO DE PASSAGEIROS DESEMBARCADOS

O número de passageiros desembarcados no terceiro trimestre entre 2021 e 2024, conforme apresentado no gráfico 1, registrou uma redução de 7,5% entre 2023/3 e 2024/3, passando de aproximadamente 423 mil para 392 mil desembarques nos aeroportos do Espírito Santo.

Gráfico 1 – Número de passageiros desembarcados nos aeroportos do ES – 3º Trimestre de 2021 a 2024




Fonte: ANAC

Elaboração: Setur/ Observatório do Turismo do ES/ Conecta Turismo

No acumulado de 2024, o terceiro trimestre (2024/3) registrou o maior número de desembarques do ano, totalizando aproximadamente 392 mil passageiros. Esse volume representa um aumento de 5,8% em relação ao segundo trimestre (2024/2), que contabilizou 370 mil passageiros, e um crescimento de 19,5% em comparação ao primeiro trimestre, que registrou 328 mil

desembarques, conforme ilustrado no gráfico 2.

Gráfico 2 – Número de passageiros desembarcados – Acumulado no ano de 2024

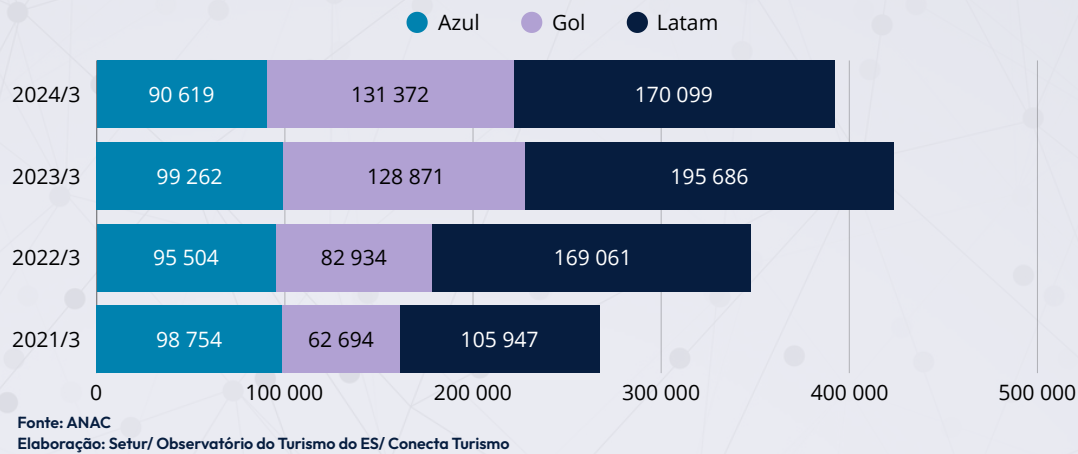


Fonte: ANAC

Elaboração: Setur/ Observatório do Turismo do ES/ Conecta Turismo

Entre os terceiros trimestres de 2023 e 2024, a Gol Linhas Aéreas registrou um aumento de 1,9% no número de passageiros desembarcados nos aeroportos do Espírito Santo, passando de aproximadamente 128mil em 2023/ 3 para cerca de 131 mil em 2024/4. No mesmo período, a Azul apresentou uma redução de 8,7%, passando de 99 mil para 90 mil passageiros, enquanto a Latam teve um decréscimo de 13,1%, com o número de desembarques caindo de 195 mil para 170 mil, conforme ilustrado no gráfico 3.

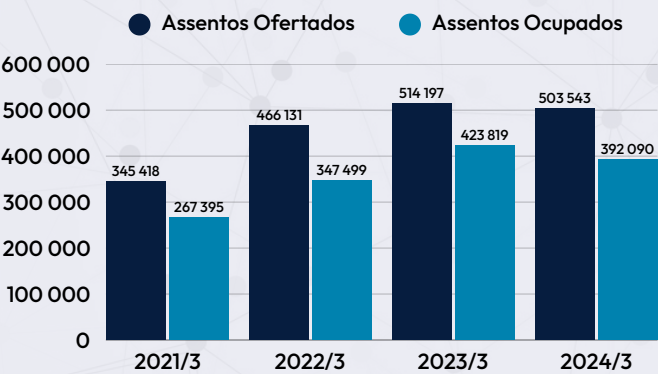
Gráfico 3 – Número de passageiros desembarcados nos aeroportos do ES por Cia. Aérea – 3º Trimestre de 2021 a 2024



ASSENTOS OFERTADOS X OCUPADOS

O terceiro trimestre de 2024 apresentou o segundo maior número de assentos ofertados com aproximadamente 503 mil, atrás apenas, do mesmo período no ano de 2023, com 514 mil assentos, conforme ilustrado no Gráfico 4. A maior taxa de ocupação foi registrada no período de 2023/3, com 82,4% dos assentos ocupados. A média da taxa de ocupação dos voos, entre os terceiros trimestres dos anos de 2021 a 2024, foi de 78,2%.

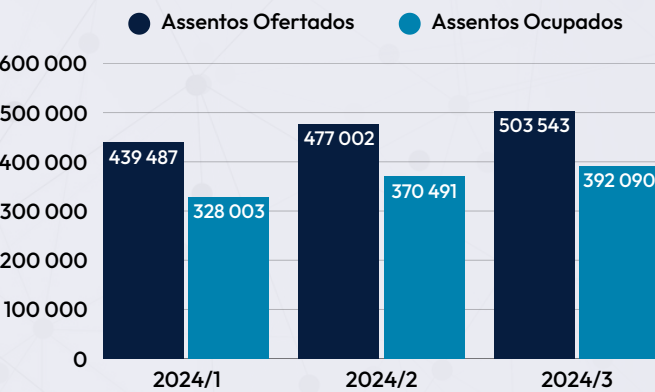
Gráfico 4 – Número de assentos ofertados e ocupados nos aeroportos do ES – 2º Trimestre de 2021 a 2024



No acumulado no ano de 2024 a taxa de ocupação das aeronaves desembarcadas nos aeroportos do ES foi de 76,8%, ou seja, foi ofertado um total de 1.420.032 assentos e ocupados 1.090.584. No terceiro trimestre houve um

aumento de 5,6% no número de assentos ofertados e 5,8% nos assentos ocupados, em relação ao trimestre anterior – 2024/2.

Gráfico 5 – Número de assentos ofertados e ocupados nos aeroportos do ES – Acumulado no ano de 2024



Com base nos dados de assentos ofertados e ocupados por companhia aérea apresentados na tabela 1, foi possível calcular a taxa de ocupação das aeronaves. No terceiro trimestre de 2024, a Cia Gol registrou a maior taxa de ocupação entre as empresas, alcançando 79,6%, seguida pela Azul Linhas Aéreas, com 77,7%, e pela Latam, com 76,6%.

Tabela 1 – Assentos ofertados x ocupados por companhia aérea – 3º Trimestre de 2021 a 2024

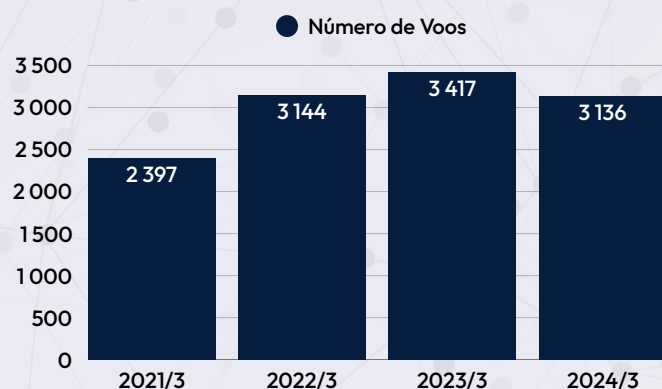
Ano/Tri	Assentos Ofertados			Assentos Ocupados		
	Azul	Gol	Latam	Azul	Gol	Latam
2021/3	128.385	84.153	132.880	98.754	62.694	105.947
2022/3	132.763	114.054	219.314	95.504	82.934	169.061
2023/3	129.384	153.623	231.190	99.262	128.871	195.686
2024/3	116.599	165.068	221.876	90.619	131.372	170.099

Fonte: ANAC
Elaboração: Setur/ Observatório do Turismo do ES/ Conecta Turismo

NÚMERO DE VOOS

No terceiro trimestre 2024, os aeroportos do Espírito Santo receberam 3.136 voos, 8,2% a menos em relação ao mesmo período no ano de 2023, conforme ilustrado no Gráfico 6. Entre os anos 2022/3 e 2023/4, foi registrado um aumento de 8,9%.

Gráfico 6 – Número de voos nos aeroportos do ES – 3º Trimestre de 2021 a 2024

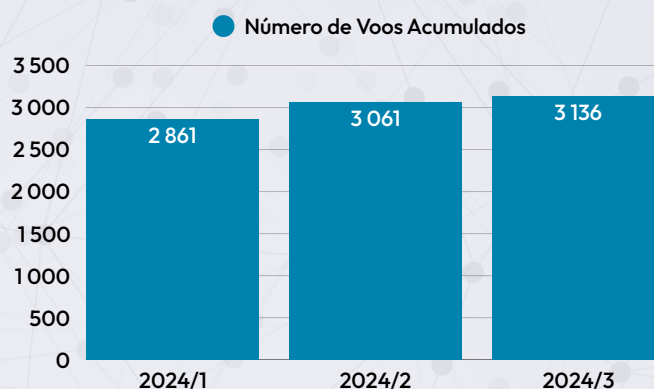


Fonte: ANAC

Elaboração: Setur/ Observatório do Turismo do ES/ Conecta Turismo

No acumulado de 2024, o terceiro trimestre apresentou um total de 3.136 de pousos nos aeroportos do Espírito Santo, equivalente a 2,5% a mais que o segundo trimestre, que recebeu 3.061 voos, conforme ilustrado no gráfico 7.

Gráfico 7 – Número de voos nos aeroportos do ES – Acumulado no ano de 2024

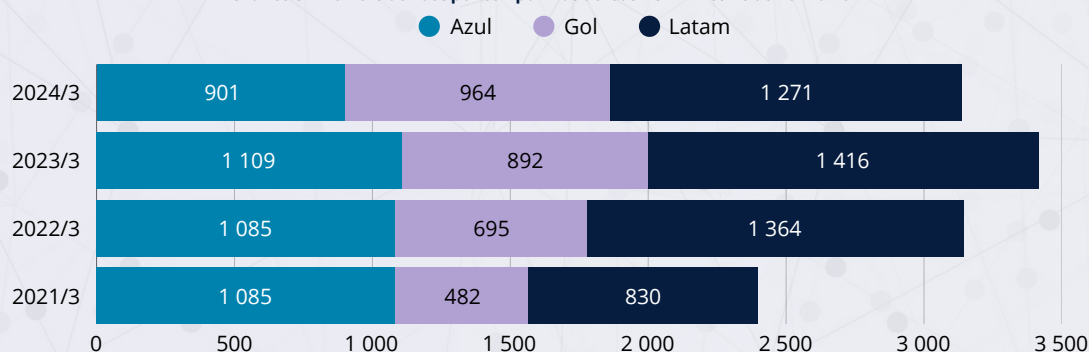


Fonte: ANAC

Elaboração: Setur/ Observatório do Turismo do ES/ Conecta Turismo

O Gráfico 8 apresenta o número de voos operados pelas companhias aéreas que desembarcaram nos aeroportos do Espírito Santo no terceiro trimestre de 2021 a 2024. No terceiro trimestre de 2024, a Latam foi responsável por 1.271 dos 3.136 voos registrados no período, seguida pela Gol Linhas Aéreas, com 964 voos, e pela Azul, com 901 voos.

Gráfico 8 – Número de voos por companhias aéreas – 3º Trimestre de 2021 a 2024



Fonte: ANAC

Elaboração: Setur/ Observatório do Turismo do ES/ Conecta Turismo

ORIGEM DOS VOOS

A Tabela 2 apresenta a origem e o volume de voos por companhia aérea no segundo trimestre de 2024. O maior número de voos que chegam aos aeroportos do Espírito Santo tem como origem o estado de São Paulo, totalizando 1.698 voos operados pelas três principais companhias aéreas do país: Azul, Gol e Latam. Em seguida, destaca-se Minas Gerais, com 522 voos operados pela Azul e Gol, e o Rio de Janeiro, com 519 voos regulares ofertados pelas companhias Gol e Latam.

Tabela 2 – Origem e volume de voos por companhia aérea – 1º Trimestre de 2024

Origem dos Voos	Quantidade	Companhias Aéreas
Alagoas	1	Gol
Bahia	121	Gol
Distrito Federal	171	Gol/Latam
Minas Gerais	467	Azul
Pernambuco	92	Azul
Rio de Janeiro	561	Gol/Latam
São Paulo	1.723	Azul/Gol/Latam

Fonte: ANAC

Elaboração: Setur/ Observatório do Turismo do ES/ Conecta Turismo

ORIGEM DOS PASSAGEIROS DESEMBARCADOS

A tabela abaixo apresenta os números absolutos de passageiros desembarcados no Espírito Santo, classificados conforme o aeroporto de origem, no terceiro trimestre de cada ano entre 2021 e 2024.

Tabela 3 – Origem dos passageiros desembarcados – 3º Trimestre de 2021 a 2024

ORIGEM DOS PASSAGEIROS DESEMBARCADOS							
Ano/Tri	BA	CE	DF	MG	PE	RJ	SP
2021/2	9.528		15.612	39.249	6.416	44.932	151.658
2022/2	10.134	10.941	16.337	50.966	6.134	73.272	179.715
2023/2	10.525		13.385	29.833	9.489	111.883	248.702
2024/2	13.697		23.794	37.974	12.144	79.224	225.257

Fonte: ANAC

Elaboração: Setur/ Observatório do Turismo do ES/ Conecta Turismo