

O Anuário do Transporte Aéreo do Espírito Santo é uma publicação realizada no âmbito do Projeto Conecta Turismo, uma iniciativa do Observatório do Turismo da Secretaria de Estado do Turismo do Espírito Santo (Setur). Este projeto tem como objetivo aprimorar, atualizar e modernizar a metodologia de inteligência de dados e informações do Observatório.

Este documento traz dados relevantes sobre o movimento de passageiros nos aeroportos do Espírito Santo, incluindo o Aeroporto de Vitória e o de Linhares, entre os anos de 2021 a 2024 e, também, um recorte do quarto trimestre de 2024, com destaque para as seguintes informações: fluxo de passageiros, número de passageiros desembarcados, assentos ofertados e ocupados nas aeronaves, origens dos voos e a quantidade de voos. Vale salientar que no ano de 2021 o país se encontrava com significativas restrições de deslocamento, devido ao período da pandemia do COVID 19.

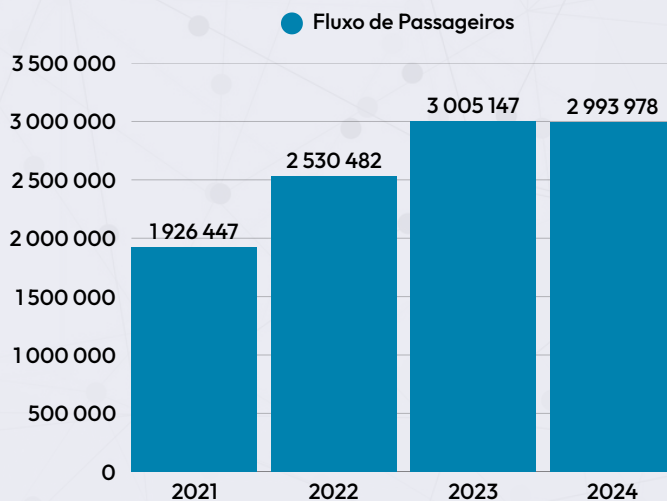
A seleção desses indicadores possibilita às instituições públicas e privadas do setor de turismo e de desenvolvimento econômico a monitorar o desempenho do setor aéreo do estado. E, desta forma, auxiliar a criação de campanhas promocionais direcionadas, a definição de estratégias de marketing turístico, a reestruturação da malha aérea e na tomada de decisões para diferentes frentes de políticas públicas, como incentivos fiscais, logística e turismo. Os dados apresentados neste Anuário foram extraídos da Agência Nacional de Aviação (ANAC), e foram selecionados, automatizados e analisados pela equipe do Projeto Conecta Turismo, do Observatório do Turismo do ES e do Laboratório de Projetos de Ciência de Dados Aplicados às Cidades (LabCidades) da Universidade Federal do Espírito Santo (UFES).

### MOVIMENTO DE PASSAGEIROS

O mercado aéreo brasileiro tem retomado suas operações após a expressiva redução registrada em 2020 e 2021 devido à pandemia de COVID 19. Segundo os dados mais recentes da Agência Nacional de Aviação Civil (ANAC), em 2024, o número de passageiros movimentados nos aeroportos do país cresceu 2,1% em relação a 2023, totalizando 93,4 milhões de passageiros, frente aos 91 milhões transportados no ano anterior.

No Espírito Santo, conforme ilustrado no gráfico 1, o fluxo de passageiros registrados nos aeroportos do estado apresentou uma leve queda de 0,4% em relação a 2023, contrastando com o crescimento expressivo registrado em 2022 e 2023, quando houve um aumento de 18,7% - superando, inclusive, o crescimento do mercado aéreo nacional no período, que foi de 11,2%.

Gráfico 1 – Movimento de passageiros nos aeroportos do ES – 2021 a 2024



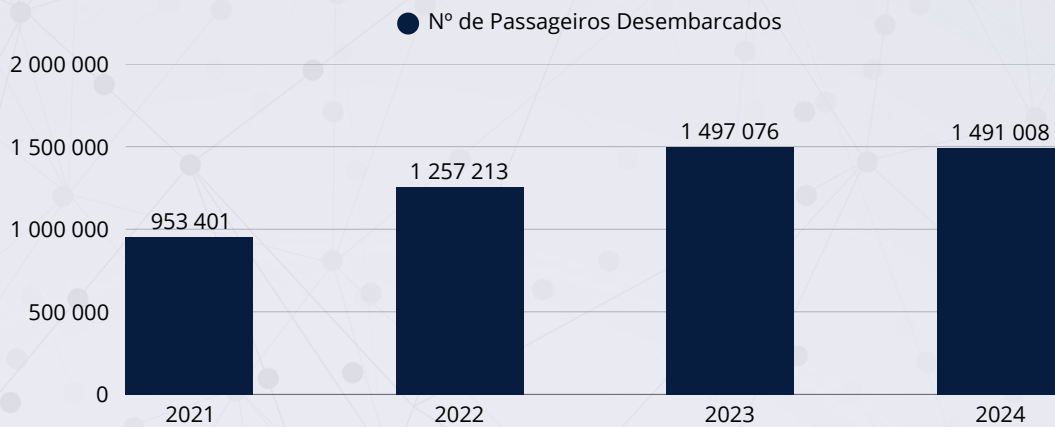
Fonte: ANAC

Elaboração: Setur/ Observatório do Turismo do ES/ Conecta Turismo

### NÚMERO DE PASSAGEIROS DESEMBARCADOS

Os dados anuais sobre o número de passageiros desembarcados nos aeroportos do Espírito Santo, apresentados no gráfico 2, mostram uma redução de 0,4% entre 2023 e 2024. No ano anterior, entre 2022 e 2023, esse mesmo indicador registrou um aumento significativo de 19,1%.

Gráfico 2 – Número de passageiros desembarcados nos aeroportos do ES – 2021 a 2024

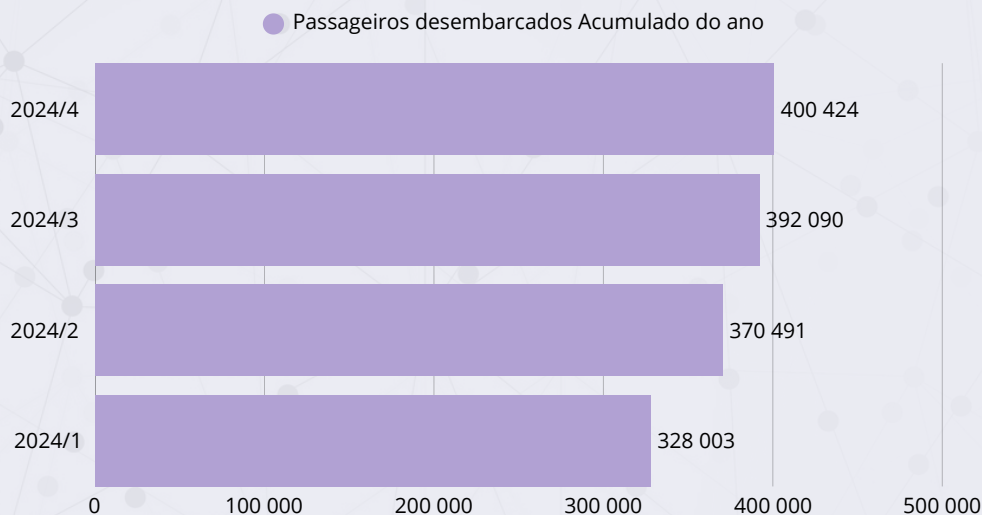


Fonte: ANAC

Elaboração: Setur/ Observatório do Turismo do ES/ Conecta Turismo

No acumulado de 2024, o quarto trimestre (2024/4) registrou o maior número de desembarques do ano, totalizando aproximadamente 400 mil passageiros. Esse volume representa um aumento de 2,1% em relação ao terceiro trimestre (2024/3), que contabilizou 392 mil passageiros, e um crescimento de 22,1% em comparação ao primeiro trimestre, que registrou 328 mil desembarques, conforme ilustrado no gráfico 3.

Gráfico 3 – Número de passageiros desembarcados – Acumulado de 2024

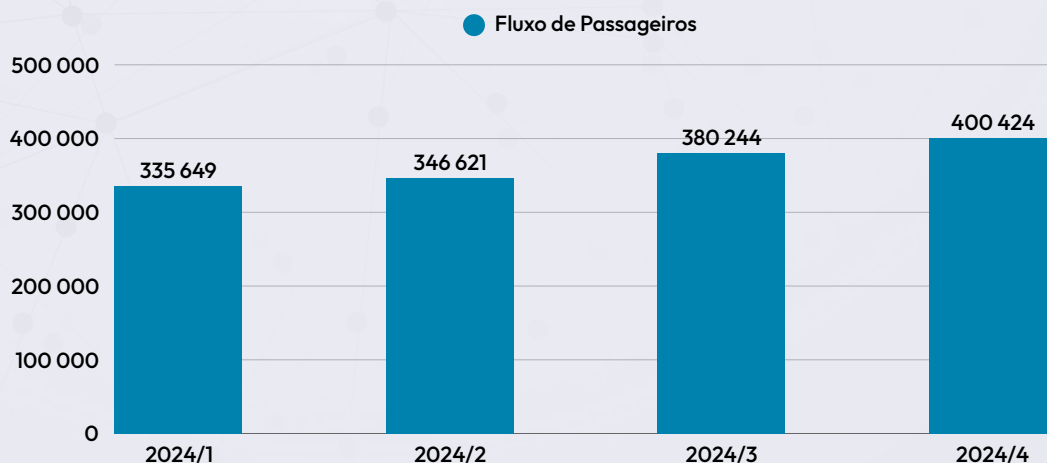


Fonte: ANAC

Elaboração: Setur/ Observatório do Turismo do ES/ Conecta Turismo

O número de passageiros desembarcados no quarto trimestre entre 2021 e 2024, conforme apresentado no gráfico 4, registrou um aumento de 5,3% entre 2023/4 e 2024/4, passando de aproximadamente 380 mil para 400 mil desembarques nos aeroportos do Espírito Santo.

Gráfico 4 – Número de passageiros desembarcados nos aeroportos do ES – 4º Trimestre de 2021 a 2024



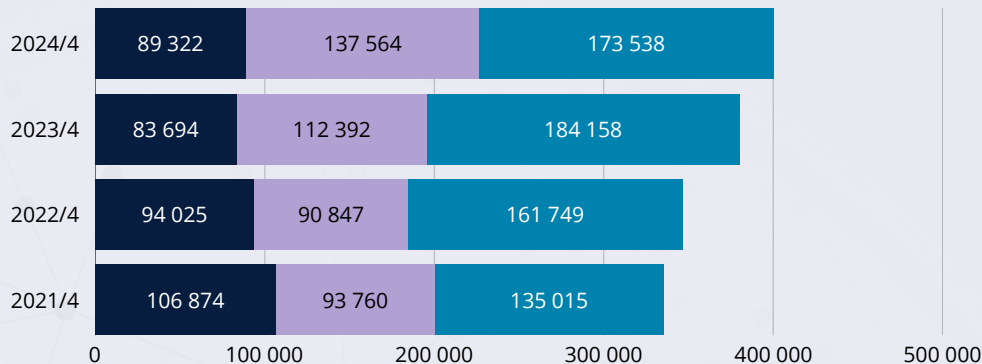
Fonte: ANAC

Elaboração: Setur/ Observatório do Turismo do ES/ Conecta Turismo



Entre os quartos trimestres de 2023 e 2024, a Gol Linhas Aéreas registrou um aumento de 22,4% no número de passageiros desembarcados nos aeroportos do Espírito Santo, passando de aproximadamente 112 mil em 2023/4 para cerca de 137 mil em 2024/4. No mesmo período, a Azul apresentou um crescimento de 6,7%, passando de 83 mil para 89 mil passageiros, enquanto a Latam teve uma redução de 5,8%, com o número de desembarques caindo de 184 mil para 173 mil, conforme ilustrado no gráfico 5.

Gráfico 5 – Número de passageiros desembarcados nos aeroportos do ES por companhia aérea – 4º trimestre de 2021 a 2024



Fonte: ANAC  
Elaboração: Setur/ Observatório do Turismo do ES/ Conecta Turismo

ASSENTOS OFERTADOS E OCUPADOS

Entre 2021 e 2024, foram ofertados 6.818.653 assentos em voos com destino ao Espírito Santo, dos quais 5.198.698 foram ocupados, resultando uma taxa de ocupação média de 76,2%, conforme ilustrado no gráfico 6. Em 2024, essa taxa foi de 78,1%, com um total de 1.907.596 de assentos ofertados e 1.491.008 de assentos ocupados.

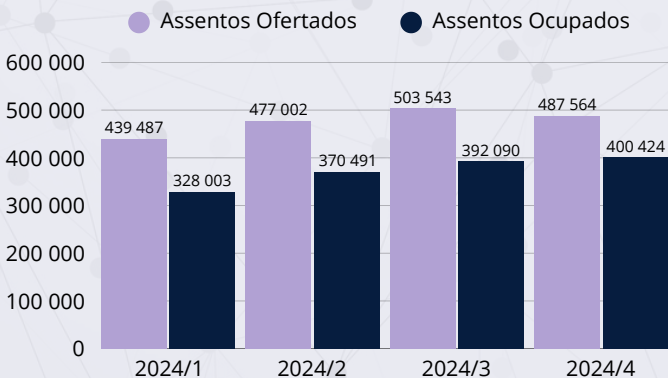
Gráfico 6 – Número de assentos ofertados e ocupados nos aeroportos do ES – 2021 a 2024



Fonte: ANAC  
Elaboração: Setur/ Observatório do Turismo do ES/ Conecta Turismo

Conforme o gráfico 7, o número de assentos ofertados aumentou 10,9% do primeiro para o quarto trimestre de 2024. No mesmo período, a ocupação desses assentos cresceu 22,1%.

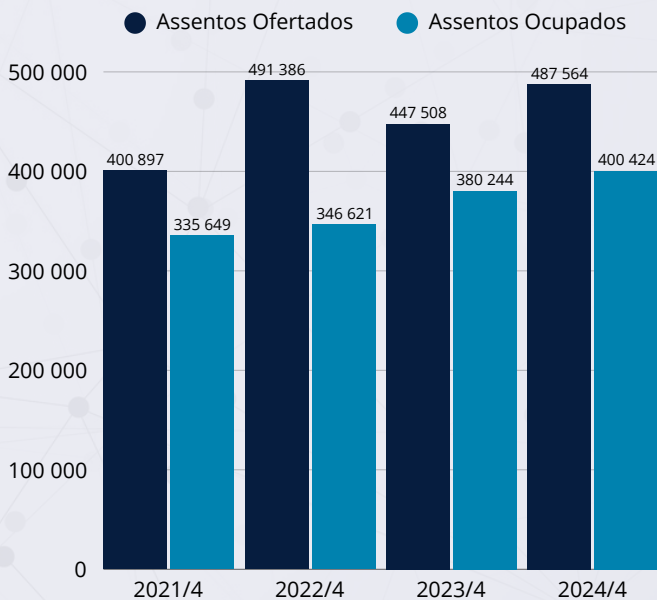
Gráfico 7 – Número de assentos ofertados e ocupados nos aeroportos do ES – Acumulado de 2024



Fonte: ANAC  
Elaboração: Setur/ Observatório do Turismo do ES/ Conecta Turismo

O quarto trimestre de 2024 apresentou o segundo maior número de assentos ofertados com aproximadamente 487 mil, atrás apenas, do mesmo período no ano de 2022, com 491 mil assentos, conforme ilustrado no Gráfico 8. A maior taxa de ocupação foi registrada no período de 2023/4, com 84,9% dos assentos ocupados. A média da taxa de ocupação dos voos, entre os quartos trimestres dos anos de 2021 a 2024, foi de 80,4%.

Gráfico 8 – Número de assentos ofertados e ocupados nos aeroportos do ES – 2021 a 2024



Fonte: ANAC  
Elaboração: Setur/ Observatório do Turismo do ES/ Conecta Turismo

Com base nos dados de assentos ofertados e ocupados por companhia aérea apresentados na tabela 1, foi possível calcular a taxa de ocupação das aeronaves. No quarto trimestre de 2024, a Azul Linhas Aéreas registrou a maior taxa de ocupação entre as empresas, alcançando 85,3%, seguida pela Gol, com 82,5%, e pela Latam, com 80,3%.

Tabela 1 – Assentos ofertados x ocupados por companhia aérea – 4º Trimestre de 2021 a 2024

Ano/ Trimestre	Assentos Ofertados			Assentos Ocupados		
	Azul	Gol	Latam	Azul	Gol	Latam
2021/4	129.462	112.291	159.144	106.874	93.760	135.015
2022/4	133.062	128.288	230.036	94.025	90.847	161.749
2023/4	105.571	127.001	214.936	83.694	112.392	184.158
2024/4	104.738	166.752	216.074	89.322	137.564	173.538

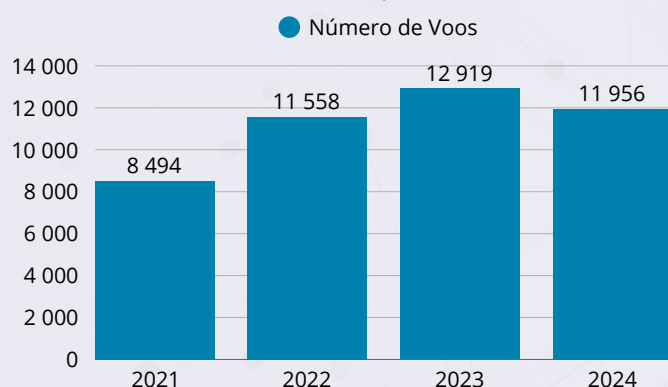
Fonte: ANAC

Elaboração: Setur/ Observatório do Turismo do ES/ Conecta Turismo

## NÚMERO DE VOOS

O número de voos que desembarcaram nos aeroportos do Espírito Santo registrou uma queda de 7,5% entre 2023 e 2024. No período anterior, entre 2022 e 2023, houve um aumento de 11,8%, conforme apresentado no gráfico 9.

Gráfico 9 – Número de voos nos aeroportos do ES – 2021 a 2024

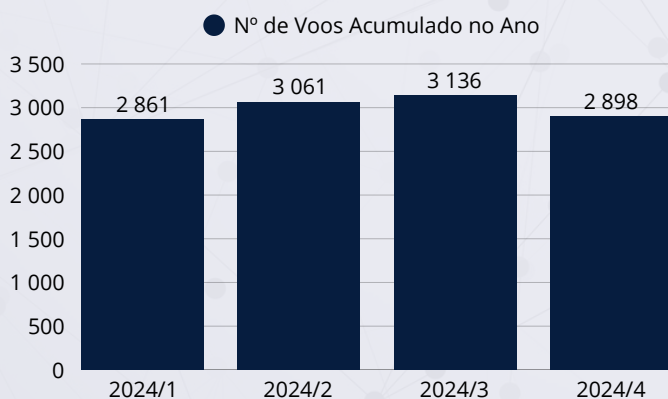


Fonte: ANAC

Elaboração: Setur/ Observatório do Turismo do ES/ Conecta Turismo

No acumulado de 2024, o terceiro trimestre apresentou o maior número de voos em comparação aos outros trimestres do ano, com um total de 3.136 de pousos nos aeroportos do Espírito Santo, conforme ilustrado no gráfico 10.

Gráfico 10 – Número de voos nos aeroportos do ES – Acumulado no ano de 2024

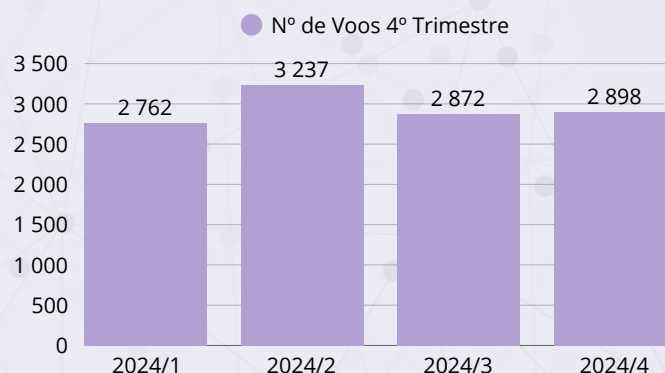


Fonte: ANAC

Elaboração: Setur/ Observatório do Turismo do ES/ Conecta Turismo

No quarto trimestre de 2024, os aeroportos do Espírito Santo receberam 2.898 voos, um aumento de 0,9% em relação ao mesmo período de 2023, conforme ilustrado no Gráfico 11.

Gráfico 11 – Número de voos nos aeroportos do ES – 4º Trimestre de 2021 a 2024

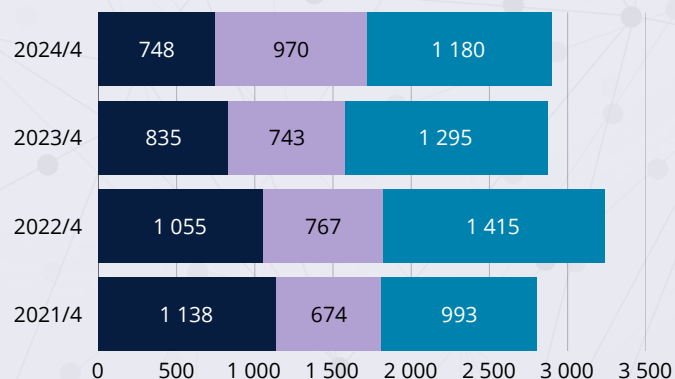


Fonte: ANAC

Elaboração: Setur/ Observatório do Turismo do ES/ Conecta Turismo

O Gráfico 12 apresenta o número de voos operados pelas companhias aéreas que desembarcaram nos aeroportos do Espírito Santo no quarto trimestre de 2021 a 2024. No quarto trimestre de 2024, a Latam foi responsável por 1.180 dos 2.898 voos registrados no período, seguida pela Gol Linhas Aéreas, com 970 voos, e pela Azul, com 748 voos.

Gráfico 12 – Número de voos por companhias aéreas – 4º Trimestre de 2021 a 2024



Fonte: ANAC

Elaboração: Setur/ Observatório do Turismo do ES/ Conecta Turismo

## ORIGEM DOS VOOS

A tabela 2 apresenta a origem e o volume de voos por companhia aérea no quarto trimestre de 2024. O estado de São Paulo é a principal origem dos voos que chegam aos aeroportos do Espírito Santo, totalizando 1.608 operações realizadas pelas três maiores companhias aéreas do país: Azul, Gol e Latam. Em seguida, destaca-se o Rio de Janeiro, com 583 voos operados pela Gol e Latam, e Minas Gerais, com 371 voos regulares ofertados pela Azul e Gol.

Tabela 2 – Origem e volume de voos por companhia aérea – 4º Trimestre de 2024

Origem dos Voos	Quantidade	Companhias Aéreas
Bahia	78	Gol
Ceará	1	Gol
Distrito Federal	164	Gol/Latam
Goiás	1	Azul
Minas Gerais	371	Azul/Gol
Pernambuco	91	Azul/Gol
Rio de Janeiro	583	Gol/Latam
Santa Catarina	1	Gol
São Paulo	1.608	Azul/Gol/Latam

Fonte: ANAC

Elaboração: Setur/ Observatório do Turismo do ES/ Conecta Turismo

## ORIGEM DOS PASSAGEIROS DESEMBARCADOS

A tabela abaixo apresenta os números absolutos de passageiros desembarcados no Espírito Santo, classificados de acordo com o aeroporto de origem, no quarto trimestre de cada ano entre 2021 e 2024.

Tabela 3 – Origem dos passageiros desembarcados – 4º Trimestre de 2021 a 2024

ORIGEM DOS PASSAGEIROS DESEMBARCADOS									
Ano/ Trimestre	BA	CE	DF	GO	MG	PE	RJ	SP	Outros
2021/4	13.079		19.525		42.683	7.497	58.331	194.425	109
2022/4	10.900	10.706	15.584	1.427	38.506	5.721	70.705	193.028	44
2023/4	12.841		20.724		32.606	8.796	70.498	234.635	144
2024/4	11.870		22.686	77	36.448	12.122	81.389	235.832	

Fonte: ANAC

Elaboração: Setur/ Observatório do Turismo do ES/ Conecta Turismo